



دليل الاستخدام

خدمة اضافة المطالبات المالية



خدمة اضافة المطالبات المالية

من خلال هذه الخدمة يمكن للموردين التقديم على المطالبات المالية للمنافسات المرفوعة من قبل الجهات الحكومية على منصة اعتماد




طريقة تسجيل الدخول



طريقة تسجيل الدخول في المنصة

1



يتم التوجه الى الرابط التالي:

<https://Etimad.sa>

ثم اختيار
"تسجيل الدخول"

طريقة تسجيل الدخول في المنصة

2

اعتماد
Etimad

تسجيل الدخول لمنصة اعتماد

الجهات الحكومية

أو

قطاع الخاص

اختيار
"القطاع الخاص"

طريقة تسجيل الدخول في المنصة

3

يتم ادخال رقم الهوية الوطنية وكلمة سر حسابك في وزارة التجارة والاستثمار (الدخول الموحد).


يجب أن يكون المستخدم هو مدير السجل أو صاحب المؤسسة أو المفوض من قبلهم وذلك من خلال الدخول الموحد في وزارة التجارة والاستثمار.

The screenshot shows a login window titled 'تسجيل الدخول للقطاع الخاص' (Private Sector Login). It includes the Etimad logo and a sub-header 'من خلال حسابك في وزارة التجارة والاستثمار' (Through your account in the Ministry of Commerce and Investment). The form contains three input fields: 'رقم الهوية' (National ID Number) with a placeholder 'رقم الهوية', 'كلمة المرور' (Password) with a placeholder 'كلمة المرور', and 'رمز التحقق' (Verification Code) with a placeholder '46793'. A 'الدخول' (Login) button is at the bottom left, and a link 'نسيت كلمة المرور | تسجيل جديد' (Forgot password | Register) is at the bottom right.



طريقة استخدام الخدمة

طريقة استخدام الخدمة



الدخول للخدمة

بعد تسجيل الدخول
للمنصة، يتم اختيار

"المطالبات المالية"

طريقة استخدام الخدمة

عرض المطالبات المالية

العقود

#	رقم المطالبة	رقم العقد	اسم العقد	اسم الجهة المستفيدة	تاريخ تقديم المطالبة	قيمة المطالبة	المرحلة	الحجرات
1		180201002474	اسم العقد	شركة	08/06/1439	25000	معلقة	
2		180201002474	اسم العقد	شركة	09/06/1439	100	معلقة	

الرغم الموجد: 920002299 | ecare@etimad.sa

جميع الحقوق محفوظة لوزارة المالية - اعتماد © 2018

استعراض المطالبات المالية

في صفحة استعراض
المطالبات المالية يتم اختيار

"العقود"

طريقة استخدام الخدمة

استعراض العقود

من صفحة استعراض العقود
يتم البحث عن العقد المطلوب
ومن ثم اختيار (+)
لإضافة مطالبة مالية على
نفس العقد.

عرض التعاقدات

#	اسم العقد / التعميد	رقم العقد / التعميد	تاريخ إنشاء العقد / التعميد	قيمة العقد / التعميد	أولوية العقد / التعميد	نسبة الإنجاز الفعلي	الخيارات
1	اسم العقد	180201002474	26/05/1439	100000	عالية	0%	<input type="checkbox"/>

الرقم الموحد: 920002299 | ecare@etimad.sa | 2018 @ اعتماد



طريقة استخدام الخدمة

إضافة مطالبة مالية

خطة الدفع

السنة المالية	الفترة المالية	نسبة الإيجار الفعلي	المبلغ	الحالة
2018	1	100.00%	222.00	غير مكتملة

بيانات المطالبة

قيمة المطالبة

الحساب البنكي

إعتر

وصف المطالبة

وثائق أخرى

صيغ الملفات المسموحه: png, pdf, jpg, jpeg

إعتر ملفاً

نسخة من الفواتير

صيغ الملفات المسموحه: png, pdf, jpg, jpeg

إعتر ملفاً

حفظ

إلغاء

إضافة مطالبة مالية

بالإمكان إضافة مطالبة مالية حسب خطة الدفع المسجلة في العقد من خلال تعبئة الحقول المطلوبة:
 قيمة المطالبة (أرقام)
 اختيار الحساب البنكي
 كتابة وصف المطالبة
 تحميل الوثائق المطلوبة
 بإحدى الصيغ المقبولة: (png, pdf, jpg, jpeg)

بعد ذلك الضغط على زر "حفظ"



الدعم الفني والاستفسار

سعيًا إلى تسهيل الإجراءات والعمل على البوابة، تم تخصيص فريق لاستقبال الاستفسارات والدعم الفني الخاص في منصة اعتماد، وذلك عبر البريد الإلكتروني أو الرقم:

الرقم الموحد


920002299



البريد الإلكتروني

ecare@Etimad.sa





شكراً لكم
THANK YOU